



DIY Air Purifier

Materials



20x20" air filter
(MERV rating 13 or higher)



20x20" box fan
(2012 model or newer)



Duct Tape

Assembly

Duct tape the air filter to the back of the box fan. *(Make sure the filter's air flow arrows are facing toward the fan).* Replace filters as needed.


valleyair.org/wildfires




San Joaquin Valley
AIR POLLUTION CONTROL DISTRICT®

Purificador de Aire Casero


Materiales



Filtro de Aire 20x20”
(Calificación MERV 13 o superior)



Ventilador de Caja 20x20”
(Modelo 2012 o más nuevo)



Cinta Adhesiva

Ensamblaje

Usa la cinta para fijar el filtro a la parte trasera del ventilador *(asegúrate de que las flechas de flujo de aire del filtro estén orientadas hacia el ventilador)*. Reemplaza los filtros según sea necesario.

valleyair.org/wildfires



San Joaquin Valley
AIR POLLUTION CONTROL DISTRICT®